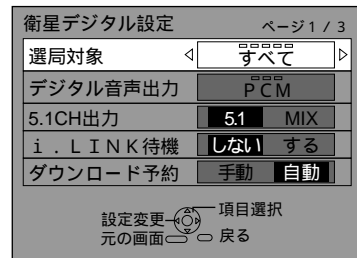
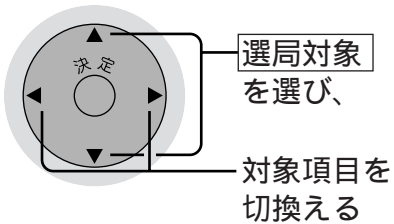


# 選局対象を指定したいとき

チャンネル **▲** **▼** ボタンによる順送り選局や「裏番組」、「番組表」などで表示させるBSチャンネルを指定する設定です。

まず、32ページの手順①、②の操作で「衛星デジタル設定」画面にする。



「衛星デジタル設定」画面

- プリセット** ... リモコンのBSデジタル数字ボタンに設定しているプリセットチャンネルと、「衛星チャンネル設定」で設定した11～30までのチャンネルを選局したり、表示させることができます。
- テレビ** ... テレビ放送（映像＋音声）のチャンネルのみ順送り選局したり表示させることができます。
- ラジオ** ... ラジオ放送（音声）のチャンネルのみ順送り選局したり表示させることができます。
- データ** ... データ放送のチャンネルのみ順送り選局したり表示させることができます。
- すべて** ... 現在放送されているすべてのチャンネルを順送り選局したり表示させることができます。

設定を終了するときは

- 元の画面** ボタンを押す
- 「衛星デジタル設定」画面が消えます。

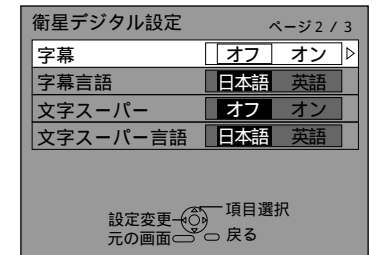
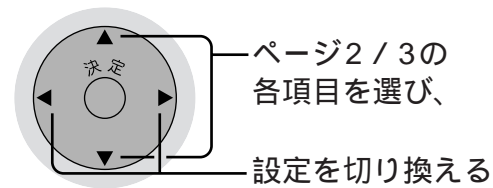
お知らせ

- 設定した項目に該当するチャンネルが1つしかない場合はチャンネル **▲** **▼** ボタンで切り換えできません。
- 「プリセット」については、8ページをご覧ください。
- 工場出荷時は「すべて」に設定されています。

# 字幕や文字スーパーを見たいとき

字幕のある番組、文字スーパーのある番組での表示設定ができます。

まず、32ページの手順①、②の操作で「衛星デジタル設定」画面にする。



「衛星デジタル設定」画面

字幕

- オン** ... 字幕を表示します。
- オフ** ... 字幕を表示しません。ただし、放送により強制的に表示される字幕の場合は、この設定は無効になります。

字幕言語

- 日本語** ... 日本語の字幕を表示します。
- 英語** ... 英語の字幕を表示します。

文字スーパー

- オン** ... 文字スーパーを表示します。
- オフ** ... 文字スーパーを表示しません。ただし、強制的に表示される文字スーパーの場合は、この設定は無効になります。

文字スーパー言語

- 日本語** ... 日本語の文字スーパーを表示します。
- 英語** ... 英語の文字スーパーを表示します。

文字スーパーは視聴者にお知らせしたいことを番組放送中の画面上に文字で表示します。

設定を終了するときは

- 元の画面** ボタンを押す
- 「衛星デジタル設定」画面が消えます。

お知らせ

- 設定しても送られてくる情報によっては設定が無効になる場合があります。