地上波放送を見る
(VHF、UHF)

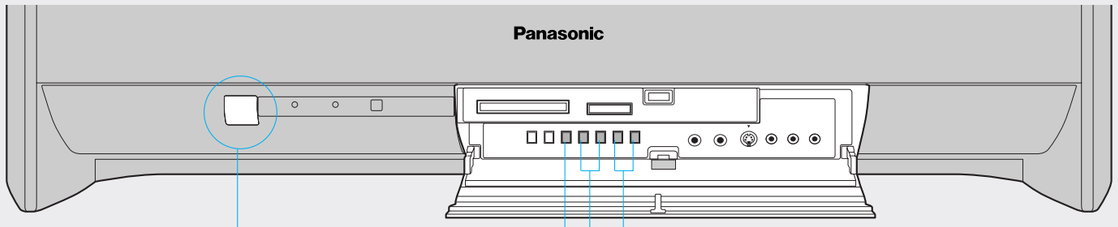

■リモコンで電源が入らないとき押す

チャンネルを選ぶ

音量を調整する

放送／入力切換ボタン

まず 本機の電源を!

音量を調整する

「地上波」を押す

地上波

番号順に選局する

チャンネル

番号で選局する

1 ～ 12

放送を切り換える

衛星デジタル放送を見る
(BS、110度CS)

操作の基本…

「BS」または「CS1」または「CS2」を押す

BS　CS 1　CS 2

番号順に選局する

チャンネル

番号で選局する

スター 0 ～ WOW 9

お好みで選局する

1 お好み選局表を出す

お好み選局 #

2 表から選び、決定する

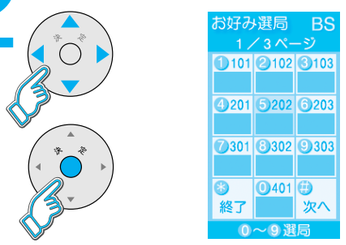

チャンネル番号を入力して選局する

1 チャンネル番号入力

2 例：「101」チャンネルを選ぶとき

NHK1 1　スター 0　NHK1 1

5秒以内　5秒以内

■リモコンボタンの番号に割り当てられた放送局（工場出荷時）

●放送局名やチャンネル名は、実際の表示と異なる場合があります。

●BSデジタル放送

番号	チャンネル	放送局名
1	101	NHK BS1
2	102	NHK BS2
3	103	NHK ハイビジョン
4	141	BS日テレ
5	151	BS朝日
6	161	BS-i
7	171	BSジャパン
8	181	BSフジ
9	191	WOWOW
0	200	スター・チャンネル

●CS1（プラットワン）

番号	チャンネル	放送局名
1	001	プロモCH
2	999	カルチャーTV
3	963	ハローTivi！
4	011	CS日本
5	055	epプラザ
6	900	お一当たりch
7	700	Sound Terior
8		
9	090	WOWOW PPVナビ
0		

●CS2（スカパー！2）

番号	チャンネル	放送局名
1	100	スカパー！2プロモ
2	110	ワンテンポータル
3	123	CS映画
4	128	
5	250	アクティブ！スポーツチャンネル
6	160	C-TBSウェルカムチャンネル
7	170	BAZ
8	182	フジテレビ739
9	194	AQステーション
0	190	TAKARAZUKA SKY STAGE

（2003年3月現在）

お知らせ

●お好み選局表の1/3ページの番組は、リモコンの番号で選局できます。

●順に選局するチャンネルを変更するには（☞ 34ページ）

●リモコン番号（0～9）で選局するチャンネルを変更するには（☞ 76ページ）

●お好み選局表で選局するチャンネルを変更するには（☞ 35ページ）

お知らせ

●番組表から選局するときは…（☞ 18ページ）

●本体の放送／入力切換ボタンを押したときは、地上波→BS→CS1→CS2と切り換わったあと、D-VHS…と続きます。

衛星デジタル放送の視聴設定

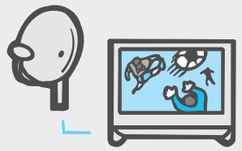

メニュー　お好み選局

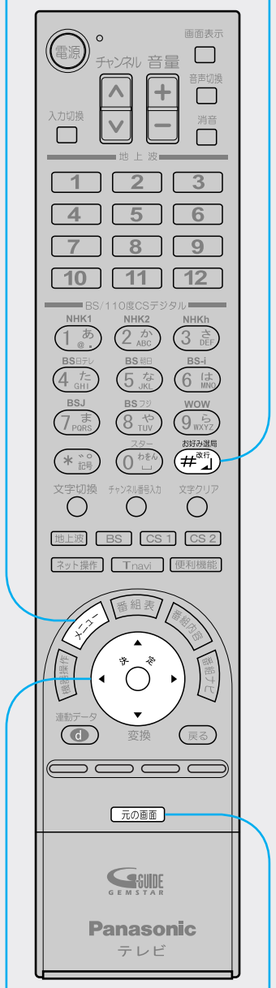

選択／決定ボタン　元の画面

1 「メニュー」を押す

2 「初期設定」を選び、決定する

①

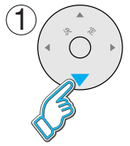

②

3 「視聴設定」を選び、決定する

①

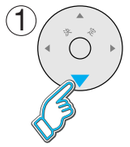

②

（右ページの選択へ続く ☞）

110度CSデジタル放送を見ないとき

CS受信選択

「CS受信選択」を選び、「無効」を選ぶ

有効　BS、CS1、CS2を受信する。

（終わったら 元の画面 を押す）

∧∨（チャンネルボタン）を押して順送りできる衛星チャンネルを選ぶ

選局対象

「選局対象」を選び、設定する

お好み　リモコンの 0～9 に設定されているチャンネルと、衛星チャンネル設定（☞ 76ページ）で設定した11～30までのチャンネル。

テレビ　テレビ放送（映像＋音声）のチャンネルのみ。

ラジオ　衛星ラジオ放送（音声のみ）のチャンネルのみ。

データ　衛星データ放送のチャンネルのみ。

すべて　現在放送されている、すべてのチャンネル。

（終わったら 元の画面 を押す）

■ #で「お好み選局」できる衛星チャンネルを選ぶには

➡（1）設定したいチャンネルを受信中に # を押して、お好み選局画面を出す。

（2）# を約3秒間押して設定画面にする。

（3）◀▶で画面上のボタンを選び、決定ボタンを押す。

●設定したチャンネルを削除するとき→◀▶で選び # を1秒以上押す。

衛星から送られる新しい情報のダウンロード方法を選ぶ

ダウンロード予約

「ダウンロード予約」を選び、「自動」か「手動」を選ぶ

自動　リモコンで電源「切」時に情報が届いた場合は、自動的にダウンロードする。（通常は「自動」）

手動　情報が届いた場合は、メールで知らせる。

➡ メールを確認し、「ダウンロード予約」の「する」か「しない」を選ぶ。（☞ 50ページ、「放送メール」手順①～②）

（終わったら 元の画面 を押す）

ダウンロードについて

●衛星からの情報を本機に取り込むことにより、本機の制御プログラムを最新のものに書き換えます。