

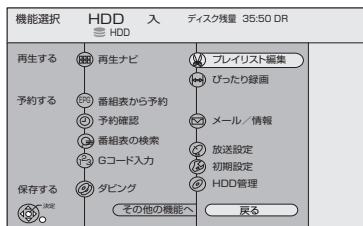
# 受信チャンネルを修正する(衛星デジタル放送)



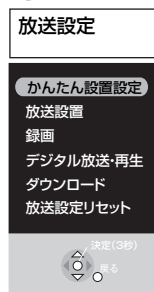
衛星デジタル放送のチャンネル割り当てを変更したいときなどにを行います。

**1** 停止中に **機能選択** を押す

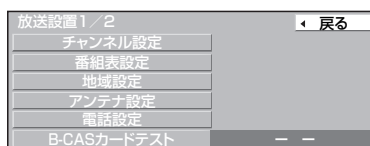
**2** [▲][▼]で「その他の機能へ」を選び、**決定** を押す



**3** [▲][▼]で「放送設定」を選び、**決定** を押す

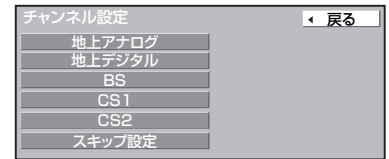


**4** [▲][▼]で「放送設置」を選び、**決定** を3秒以上押す



●[決定] を押すときは周囲のボタンを押さないように注意してください。

**5** [▲][▼]で「チャンネル設定」を選び、**決定** を押す



**6** [▲][▼]で「BS」、「CS1」または「CS2」を選び**決定** を押す

衛星チャンネル設定			BS
Po	CH	種類	チャンネル名
1	101	テレビ	NHK BS1
2	102	テレビ	NHK BS2
3	103	テレビ	NHK h
4	141	テレビ	BS日テレ
5	151	テレビ	BS朝日
6	161	テレビ	BS-Tテレビ®
7	171	テレビ	BSジャパン
8	181	テレビ	BSフジ・181

**7** チャンネル設定を修正する

- 1 [▲][▼]で変更したい行(Po)を選び
- 2 [◀][▶]で「CH」欄を選び、[▲][▼]で変更する  
数字ボタンでも入力できます
- 3 修正が終わったら **戻る** を押す

■前の画面に戻るには→ **戻る** を押す

■画面を消すには→ **戻る** を数回押す